

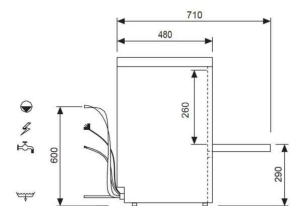
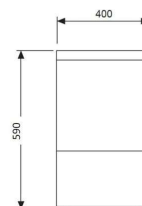




PROJECT Food®

VIA PIER ENRICO MOTTA n° 50
15033 - CASALE MONFERRATO (AL)
W: www.projectfood.it
E: info@projectfood.it
T: 0142578990
P.IVA: IT02579710068

LAVAVASOS MECÁNICO CON CESTA Ø 36 CM Y SUAVIZADOR INTEGRADO COMPLETO CON DOSIFICADOR LIMPIADOR Y ABRILLANTADOR

SKU: EA35RD



DESCRIPCIÓN DEL PRODUCTO

¿POR QUÉ ELEGIR EL LAVAVASOS PROFESIONAL EA35RD CESTA Ø 36 CM PROJECT FOOD PARA TUS NECESIDADES?

¡**Project Food** ofrece la serie **EA** que simplifica la gestión de los ciclos de lavado con unos pocos botones y ahorra un tiempo precioso! **El ciclo de lavado fijo de 120 segundos** garantiza una capacidad de lavado de 30 cestas por hora.

Después de la etapa de calentamiento inicial, simplemente pulsa los botones de encendido y inicio para iniciar el proceso. Espera solo 2 minutos, descarga la cesta y comienza el segundo ciclo.

Con una **altura útil de 24 cm**, este lavavasos puede acomodar vasos de diferentes tamaños, por lo que es ideal tanto para lavar tazas como para lavar vasos.

Características principales del lavavasos mecánico EA35RD:

- **Gestión del agua dura:** el **suavizador de agua integrado** soluciona definitivamente los problemas causados por el agua dura;
- **Capacidad:** el ciclo rápido garantiza una alta eficiencia, completando **30 cestas por hora**;
- **Tamaño de la cesta:** cesta Ø 36 cm redonda;
- **Construcción robusta:** estructura totalmente de acero inoxidable para una durabilidad fiable;
- **Panel de control:** el lavavasos es **completamente mecánico** para un uso intuitivo;
- **Accesibilidad optimizada:** acceso frontal a todos los componentes para facilitar el mantenimiento;
- **Automatización completa:** operaciones de carga de tanque y calentamiento totalmente automatizadas;
- Como accesorio están presentes los **brazos de lavado de acero inoxidable**.

Seguridad y funcionalidad:

- **Desagüe de los lavavasos:** bomba de descarga que permite descargar la máquina incluso si no hay descarga en pendiente;
- **Dosificadores temporizados:** dosificadores peristálticos temporizados de **abrillantador y detergente incluidos**;
- **Controles de seguridad:** termostato ajustable y termostato de seguridad en la caldera de acero inoxidable;
- **Filtración efectiva:** microfiltro en la succión de la bomba para una filtración de agua óptima;
- **Seguridad adicional:** válvula de retención para evitar el retorno de agua al suministro de agua;
- **Suavizador integrado:** evita depósitos de cal y simplifica el mantenimiento de la máquina;
- **Microinterruptor de seguridad:** evita fugas de agua al abrir la puerta de ciclo iniciado.

Personalización:

Experimenta la personalización de la lavadora de vasos con gráficos a medida de Projectfood. Obtén un lavavasos funcional y de decoración. Descubre los costes de personalización en los accesorios.

Equipamiento de serie:

- N.2 cestas Ø 36 cm
- N.1 soporte de cucharilla
- Dispensador abrillantador y detergente incluidos
- Suavizador integrado
- Bomba de desagüe

¡Para obtener más información y personalizar tu lavavasos profesional, ponte en contacto con nosotros!

DATOS TECNICOS

| | |
|--|--|
| Peso | 39 kg |
| Dimensiones | 60 × 52 × 80 cm |
| Dimensiones externas LxPxH (mm) | L400xP480xH590 mm |
| Dimensiones cesta (cm) | Ø36 |
| Altura máxima del lavavajillas | 240 mm |
| Pasaje útil | 260 mm |
| Tipo de cesta | Redonda |
| Equipamiento de serie | N.2 cestas redondas, n.1 portacucharitas |
| Dosificador detergente | Sí |
| Dosificador brillantador | Sí |
| Durada ciclo | 120 segundos |
| Consumo de agua por ciclo (lt) | 2,7 lt |
| Producción horaria | 1100 Tazas o Vasos |



PROJECT Food®

VIA PIER ENRICO MOTTA n° 50
15033 - CASALE MONFERRATO (AL)
W: www.projectfood.it
E: info@projectfood.it
T: 0142578990
P.IVA: IT02579710068

| | |
|-----------------------------------|---------------------------|
| Panel de control | Mecánico |
| Alimentación | Monofásica |
| Potencia absorbida (watt) | 3500 W |
| Rendimiento caldera | 3000 Watt |
| Resistencia cuba | 500 Watt |
| Presión alimentación agua | 2 Atm 3/4 Gas |
| Capacidad caldera (lt) | 2,6 lt |
| Capacidad cuba lavado (lt) | 9 lt |
| Bomba de lavado | Q= 230 lt/m Hmax = 7,3 mt |
| Brazos de lavado | ABS resistente |
| Bomba de descarga | Sí |