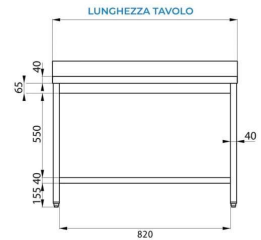
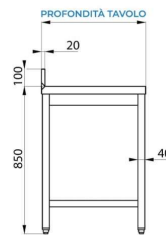




MESA ABIERTA DE ACERO INOXIDABLE CON LAVABO A LA DERECHA SIN ESTANTE CON PETO TRASERO L1600XP600XH850 MM - LÍNEA BASIC

SKU: PFETLGSRIVD166A



DESCRIPCIÓN DEL PRODUCTO

MESA DE ACERO INOXIDABLE CON LAVABO 40X40X20 CON PETO TRASERO CON ESTANTE DE FONDO - L1600XP600XH850 MM

La mesa tiene una robusta estructura de **acero inox** - AISI 430 **con acabados de Scotch Brite**.

El estante de trabajo es de **acero inoxidable** - AISI 304 con un espesor de 40 mm **reforzado con madera** aglomerada bilaminada hidrófuga.

La mesa está equipada con un fregadero situado en el lado derecho, con dimensiones de 40x40x20 cm.

El **peto trasero posterior** de acero inoxidable de la mesa tiene una **altura de 10 cm**.

La mesa se puede ajustar en altura gracias a los **cuatro pies ajustables**.

La mesa de acero inoxidable llega desmontada.

Nuestro acero está certificado MOCA para uso alimentario.

La **capacidad de carga de la encimera de trabajo** es de aproximadamente **100 kg por metro lineal** distribuidos uniformemente.

CARACTERÍSTICAS DE SERIE

- Pies ajustables
- Lavabo 40x40x20 cm

LIMPIEZA Y MANTENIMIENTO

La mesa necesita de una limpieza constante para que dure en el tiempo.

No usar productos ácidos y agresivos para la limpieza del acero.

Para cualquier información, el staff de Projectfood está a tu disposición

DATOS TECNICOS

Peso	41 kg
Dimensiones	170 × 65 × 30 cm
Longitud mesa	1600 mm
Profundidad mesa	600 mm
Altura mesa	850 mm
Dimensiones cuba LxPxH (mm)	400x400x200 mm



PROJECT Food®

VIA PIER ENRICO MOTTA n° 50
15033 - CASALE MONFERRATO (AL)
W: www.projectfood.it
E: info@projectfood.it
T: 0142578990
P.IVA: IT02579710068

Tipología de acero	Estante acero inoxidable AISI 304, estructura de AISI 430
Peto trasero	Sí
Tipología mesa	Mesa simple
Estante intermedio	No